































PROAKTİF GOLD UYGULAMA ÖNERİLERİ

BİTKİ	UYGULAMA ÖNERİSİ	
BUĞDAY	<ul style="list-style-type: none">* Kardeşlenme öncesi ve sonrası dekara 150 -200 CC üstten* Sapa kalkma dönemi dekara 200 -300 CC üstten	
MISIR	<ul style="list-style-type: none">* Büyüme ve gelişme döneminde dekara 500 - 700 CC damlama veya salma sula* Çiçeklenme dönemi dekara 500 - 600 CC damlama ve tabanca ile* Süt ve Dane olgunlaşması dönemi dekara 500 - 600 CC damlama veya salma su ile	
PATATES	<ul style="list-style-type: none">* Tohumla birlikte dekara 400 CC -600 CC / Çapa ile birlikte dekara 500 cc* Fertirrigasyon şeklinde dekara 400 CC / 3 haftada bir yağmurlama ile üstten* Ekim veya Şaşırtma sonrası 300 CC yağmurlama ile uygulama* Yumrular 2-3 cm boyda iken 400 CC 3 haftada hasada kadar yağmurlamadan	
SOĞAN	<ul style="list-style-type: none">* Hasata kadar 15günde bir dekara 500 CC -800 CC yağmurlama ile* Verim artırıcı tek uygulama dekara 1000 CC yağmurlama* Çiçeklenme başlangıcı ve sonrası her 2 haftada 1 dekara 250 CC -300 CC üstten	
TURP	<ul style="list-style-type: none">* Ekim yatağına dekara 1000-1200 CC* 8-10 yapraklı dönemde dekara 500-700 CC* Hasata kadar 4 uygulama dekara 200-250 CC Üstten Uygulama	
PATLICAN	<ul style="list-style-type: none">* Dikimden ilk çiçeklenmeye kadar dekara 500-600 CC damlamadan* Çiçeklenmeden tutuma kadar dekara 500-600 CC damlamadan* Çiçeklenme başlangıcı ve sonrası her 2 haftada 1 dekara 250 CC-300 CC L üstten	
BİBER	<ul style="list-style-type: none">* Çiçeklenme dönemi dekara 200 - 300 CC üstten* Meyve tutumu dönemi dekara 500 - 600 CC damlamadan* Hasat öncesi 2 uygulama dekara 500 CC damlamadan	
DOLMALIK BİBER	<ul style="list-style-type: none">* Dikimden hasata kadar dekara 400-500 CC damlama* Verim artırıcı uygulamalar dekara 200 CC üstten* 3-5 Yapraklı Dönem dekara 200 CC üstten , Çiçeklenme Başlangıcı dekara 250 CC üstten* İlk Meyve Oluşumu dekara 300 CC damlamadan ,Her 3 Haftada 1 dekara 250 CC üstten	
AY ÇEKİRDEĞİ	<ul style="list-style-type: none">* Ekimle veya ekim öncesi verilen gübrelerle birlikte dekara 1000 - 1500 CC holder ile* Bitkiler 25-30 cm ,çapalama boyunda dekara 200 - 250 CC holder ile* Hasada kadar dekara 400 - 500 CC 2 uygulama salma su veya yağmurlama ile	
ZEYTİN	<ul style="list-style-type: none">* İçerik konsantrasyon artırılması 500g-800cc/d damlamadan* Meyve veriminin artırılması 200-250cc/d üstten uygulama* Mart veya bahar başlangıcında 250 cc/d ilaçlarla üstten uygulama* Sürgün dönemi 250 cc/d ,Meyve tutumundan hemen sonra 200 cc/d üstten	
FASULYE	<ul style="list-style-type: none">* Verim artırıcı tek uygulama dekara 1000 CC sulamıyla damlama veya salma sulama* Çiçeklenme başlangıcı ve sonrası her 2 haftada 1 dekara 150 -200 CC üstten	

BÖRÜLCE	<ul style="list-style-type: none"> * Çimlenme dönemi 150-200 CC üstten * Çiçeklenme ve meyve bağlanma dönemi dekara 500 -600 CC damlamadan * Hasat öncesi dekara 800 - 1000 CC damlamadan 	
KABAK	<ul style="list-style-type: none"> * Verim artırıcı uygulama dekara 400-600 CC damlamadan * Çiçek ve meyve oluşumunun teşviki dekara 500 CC damlama veya salma suyla birlikte * 3-5 Yapraklı Dönem dekara 500 ML ,Meyve 100-200 gr olunca dekara 250 CC üstten 	
DOMATES	<ul style="list-style-type: none"> * Şaşırtma ile birlikte dekara 500-600 CC damlamadan , 15-20 gün sonra dekara 200-300 CC üstten * Çiçek-Meyve döneminde 2-3 haftada 1 kez dekara 500-600 CC damlamadan * Meyve renklendirme ,büyütme dönemlerinde dekara 200-300 CC üstten uygulama 	
HIYAR	<ul style="list-style-type: none"> * Şaşırtmadan sonra 2 haftada 1 kez dekara 200-400 CC damlamadan * İlk meyveler fındık veya ceviz büyüklüğüne geldiği dönem dekara 300-400 CC üstten * İlk hasat başlangıcı döneminde dekara 500-600 CC damlamadan 	
LAHANA	<ul style="list-style-type: none"> * Yapraklar oluşmaya başladığında dekara 500-750 CC damlamadan * Bitki Boyu 15 cm oluncaya kadar dekara 250-300 CC üstten * 15-20 cm boydan hasada kadar dekara 500-750 CC damlamadan 	
ÜZÜM	<ul style="list-style-type: none"> * Çiçeklenme, Dane oluşumu teşviki için dekara 500 CC damlamadan * Meyve tutum ve büyütme uygulamaları dekara 500 CC damlamadan 	
MUZ	<ul style="list-style-type: none"> * Çiçeklenme,Dane oluşumu teşviki için dekara 500 -1000 CC damlamadan * Meyve tutum ve büyütme uygulamaları dekara 800 CC damlamadan * Doğurma Zamanı dekara 250 ML üstten uygulama * Doğumdan 15 Gün sonra dekara 250 ML üstten uygulama 	
PORTAKAL	<ul style="list-style-type: none"> * Çiçeklenme teşviki dekara 750-1000 CC damlamadan * Meyve oluşumu,kalitesinde artış için, dekara 600-750 CC damlamadan * Meyve verimi,meyve dökülmesinde azalma için dekara 400-600 CC damlamadan * Çiçeklenme döneminde dekara 200 CC ,Meyveler 2-3 cm çapta dekara 250 CC üstten 	
KAYISI	<ul style="list-style-type: none"> * Çiçeklenme dönemi dekara 750-1000 CC damlamadan * Meyve büyütme dönemi dekara 600-700 CC damlamadan 	
ARMUT	<ul style="list-style-type: none"> * Çiçeklenmeden önce dekara 250-300 CC ilaçlarla birlikte üstten uygulama * Petal Yapraklar döktükten sonra dekara 1000-1200 CC damlamadan * Mayıs-Haziran dekara 200-300 CC ,Temmuz -Ağustos dekara 200-250 CC üstten 	
ELMA	<ul style="list-style-type: none"> * Fare kulağı dönemine kadar dekara 200 CC ,pembe tomurcuk dönemi dekara 150-200 CC üstten * Çiçekten meyve bağlama dönemine kadar dekara 500 -600 CC damlamadan * Meyveler ceviz büyüklüğüne gelene kadar dekara 500-600 CC damlamadan * Meyve büyütme ve renklendirme dönemi dekara 300-500 CC damlamadan 	
KİRAZ	<ul style="list-style-type: none"> * Pembe tomurcuk dönemi dekara 250-300 CC üstten * Çiçekler %5-25 açılmışken dekara 200-300 CC üstten * Çekirdek sertleşme dönemi dekara 500-800 CC damlamadan 	

ÇİLEK	<ul style="list-style-type: none">* Çiçek salkımları çıkışı ve çiçeklenme dekara 200 CC üstten* Meyve oluşumu dekara 500 - 600 CC damlamadan* Kol oluşumu dekara 500 -600 CC damlamadan* Kardeşlenme dönemi dekara 300-350 CC üstten	
ŞEFTALİ	<ul style="list-style-type: none">* Fare kulağı dönemi dekara 250-300 CC üstten ilaçlarla birlikte* Pembe Tomurcuk dönemi dekara 200 -300 CC üstten uygulama* Çiçekler %70 döküldüğünde dekara 500 -600 CC damlamadan* Nohut büyüklüğünden hasada kadar dekara 700-800 CC damlamadan	
ERİK	<ul style="list-style-type: none">* Uyanma döneminde ilaçlarla birlikte dekara 300 CC üstten* Çiçeklenme başlangıcı meyveler ceviz büyüklüğüne ulaşana kadar dekara 700 CC damlamadan* Meyveler renk alma döneminde dekara 700-800 CC damlamadan	
NAR	<ul style="list-style-type: none">* Yapraklar yeni filizlendiğinde dekara 300 CC üstten* Meyve bağlanma döneminde dekara 500 - 600 CC damlamadan* Meyve hasadına kadar 3 uygulama dekara 600 CC damlamadan	
KARPUZ	<ul style="list-style-type: none">* Fide döneminde dekara 500-600 CC damlamadan* Çiçeklenme döneminden önce dekara 300 CC ilaçlarla üstten* Meyveler ceviz büyüklüğünden olgunluğa ulaşana kadar dekara 700 CC damlamadan	
GÜL	<ul style="list-style-type: none">* Budama öncesi 200 CC üstten uygulama* Budama sonrası 250-300 CC üstten uygulama* Sürgün gelişimi döneminde 200-300 CC üstten uygulama	
KARANFİL	<ul style="list-style-type: none">* Dikim öncesi ve sonrası dekara 500-600 CC damlamadan* Kesime kadar hafta 1 uygulama 200-300 CC üstten uygulama	